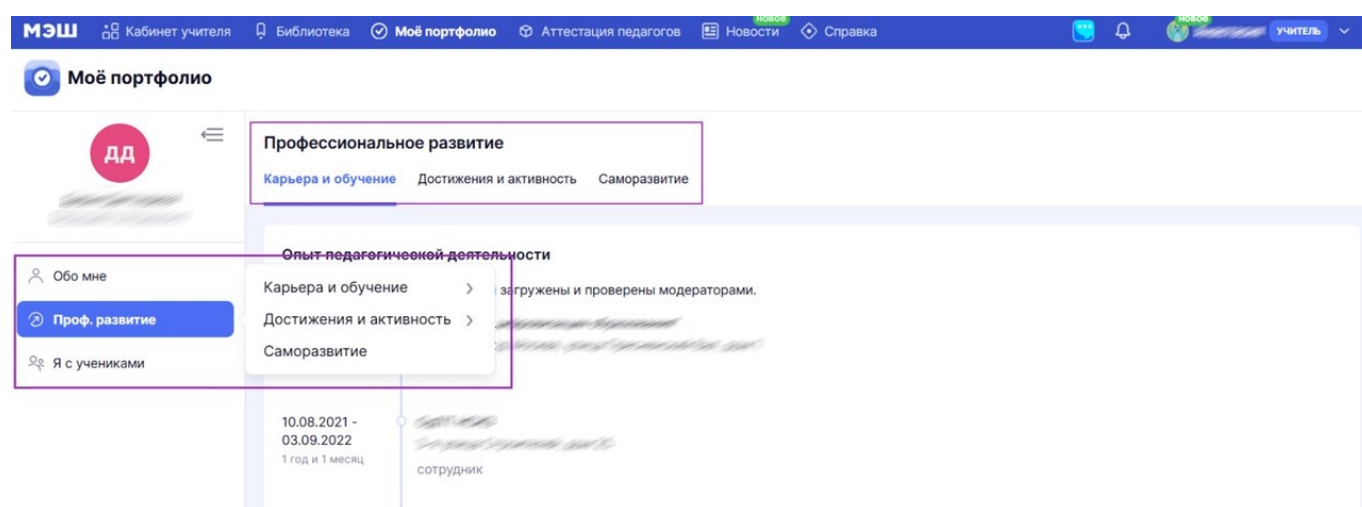


## Заполнение раздела «Профессиональное развитие»

Раздел **«Профессиональное развитие»** отображает все достижения учителя и его педагогический опыт.

Раздел состоит из трех подразделов:

- карьера и обучение
- достижения и активность
- саморазвитие



Раздел «Профессиональное развитие»

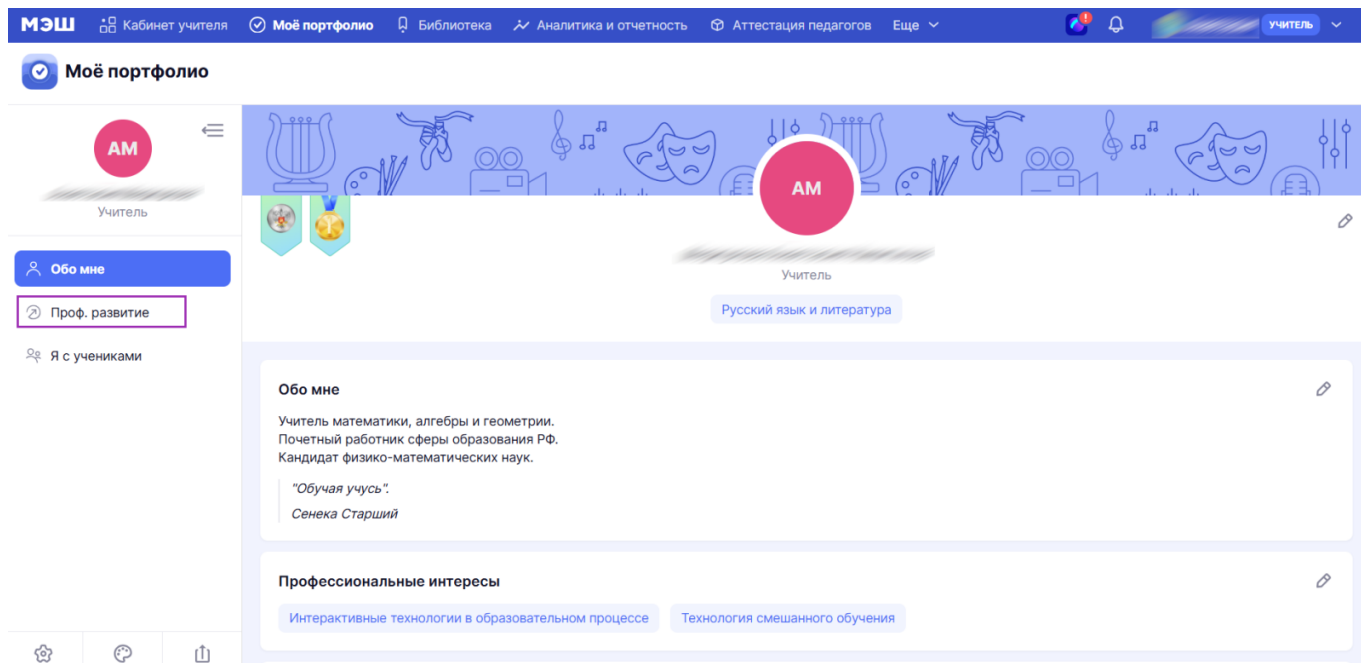
### Как подтвердить информацию об основном образовании

Для того чтобы загрузить файлы, подтверждающие информацию об основном образовании, необходимо выполнить следующие действия:

**Шаг 1.** Авторизуйтесь в сервисе **«Портфолио учителя»**.

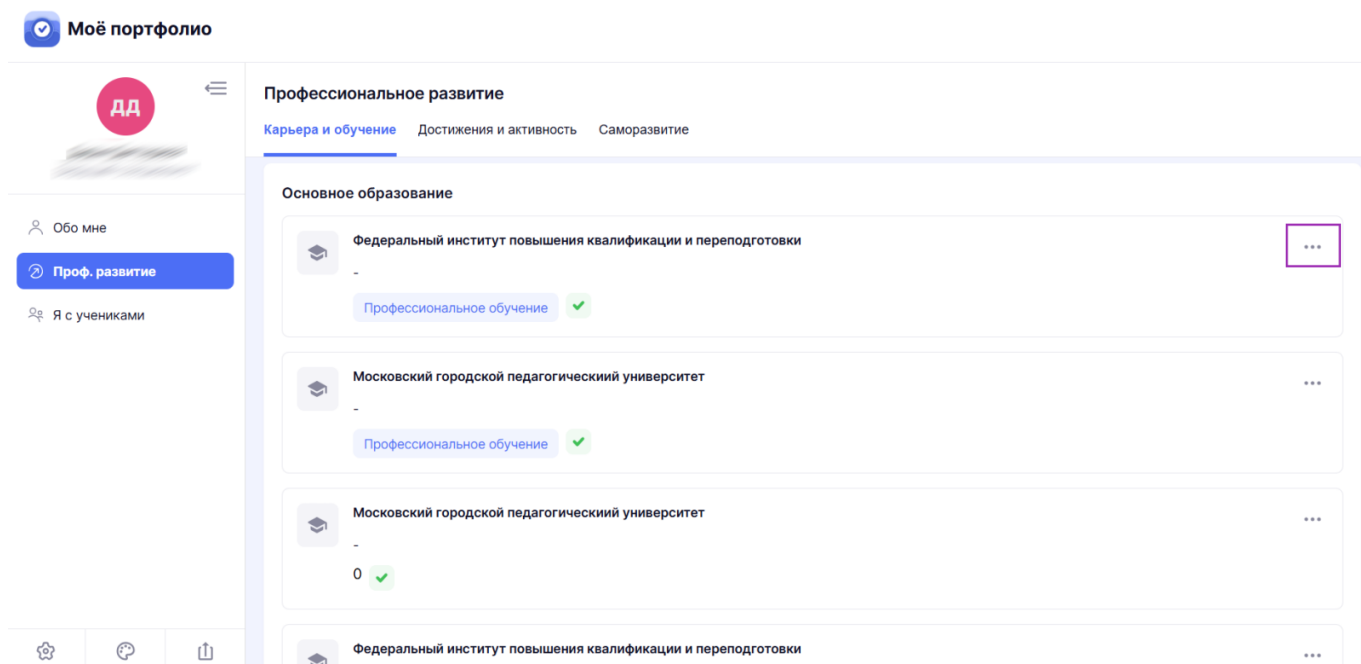
О том, как авторизоваться в сервисе **«Портфолио учителя»**, читайте [здесь](#).

**Шаг 2.** На открывшейся странице нажмите на кнопку **«Проф. развитие»**.



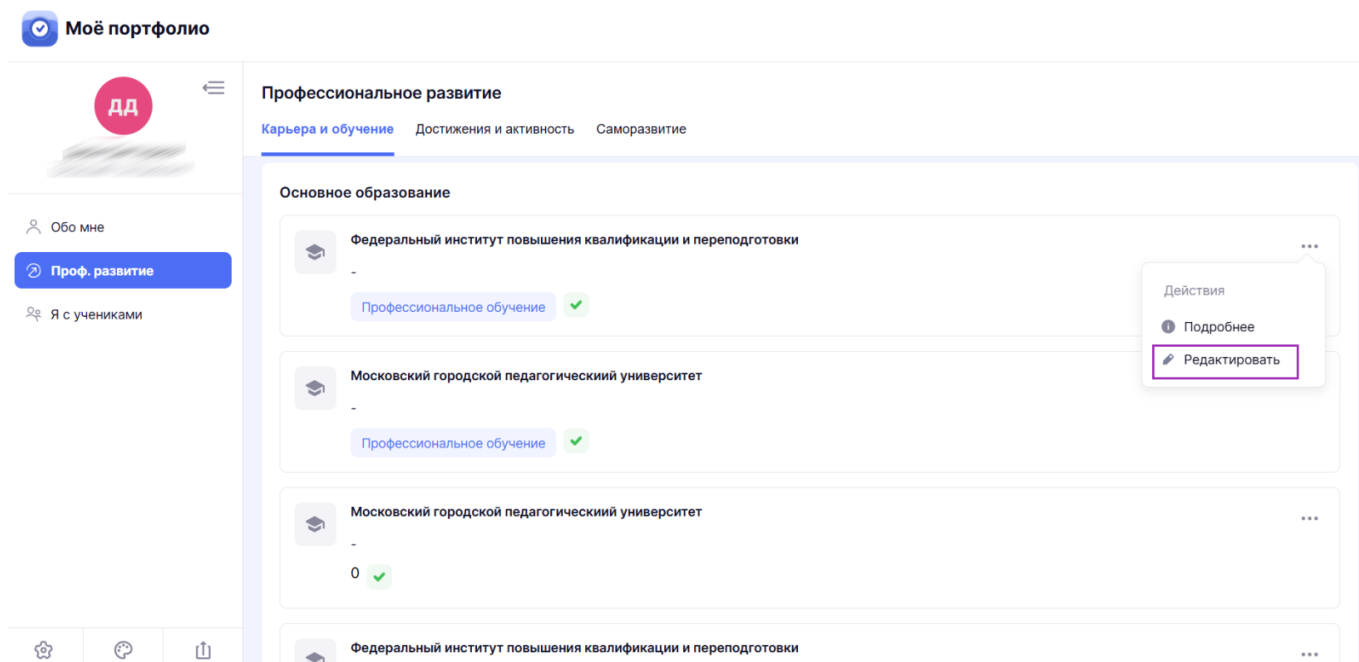
Кнопка «Проф. развитие»

**Шаг 3.** На открывшейся странице перейдите к подразделу «**Основное образование**» → Нажмите на «**Три точки**» \*\*\* .



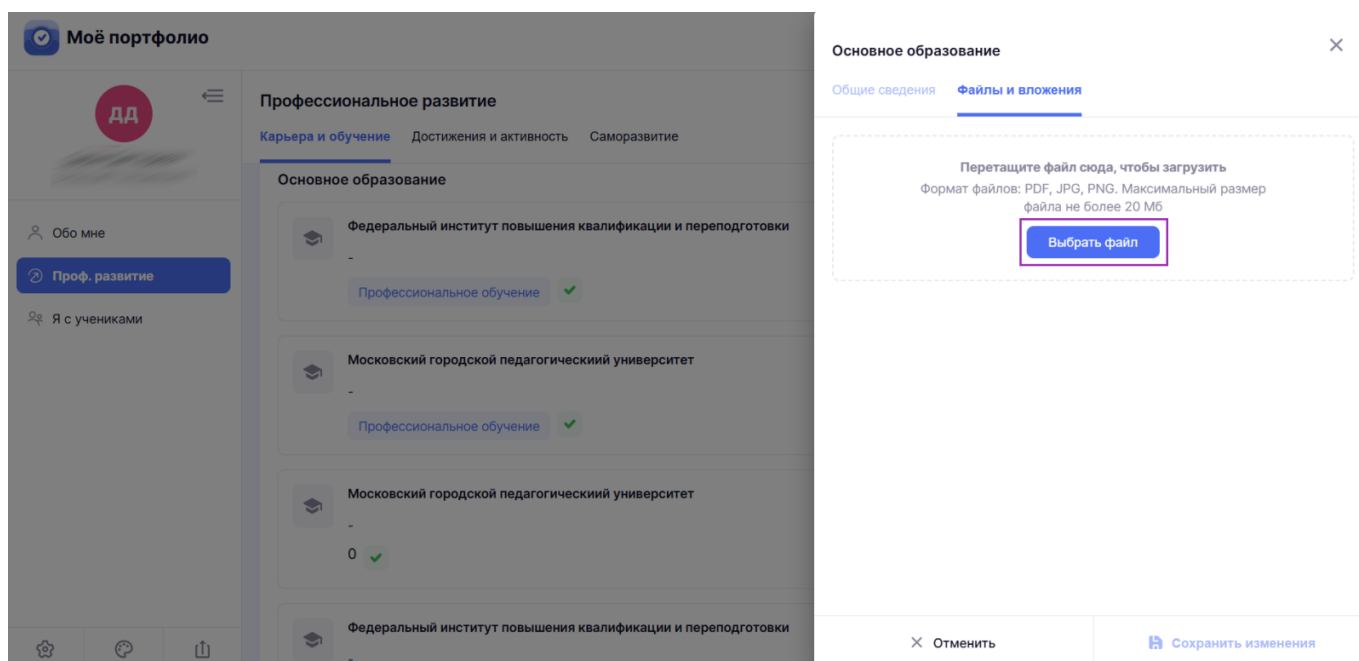
Подраздел «Основное образование»

**Шаг 4.** Нажмите на кнопку «**Редактировать**».



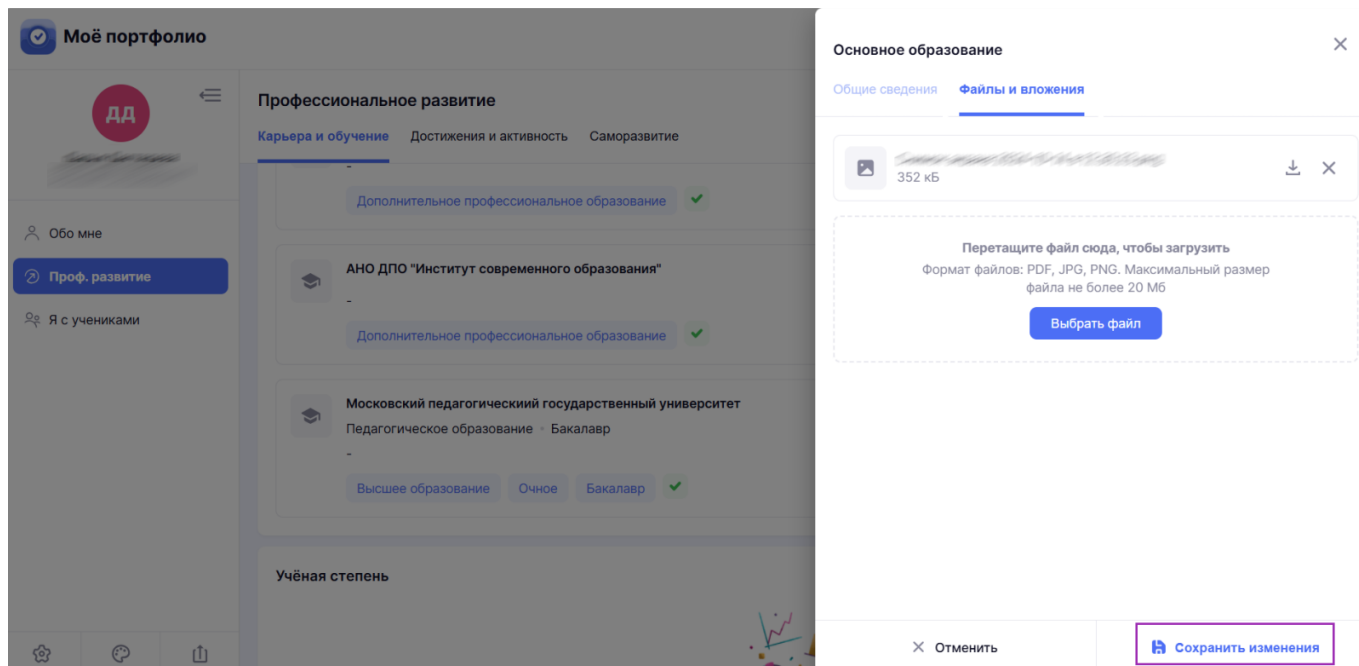
Кнопка «Редактировать»

**Шаг 5.** На открывшейся странице во вкладке «**Файлы и вложения**» нажмите на кнопку «**Выбрать файл**».



Кнопка «Выбрать файл»

**Шаг 6.** В открывшемся окне выберите и загрузите необходимые файлы → Нажмите на кнопку «**Сохранить изменения**».



Кнопка «Сохранить изменения»

Готово, изменения сохранены.

## Как добавить информацию о дополнительном обучении

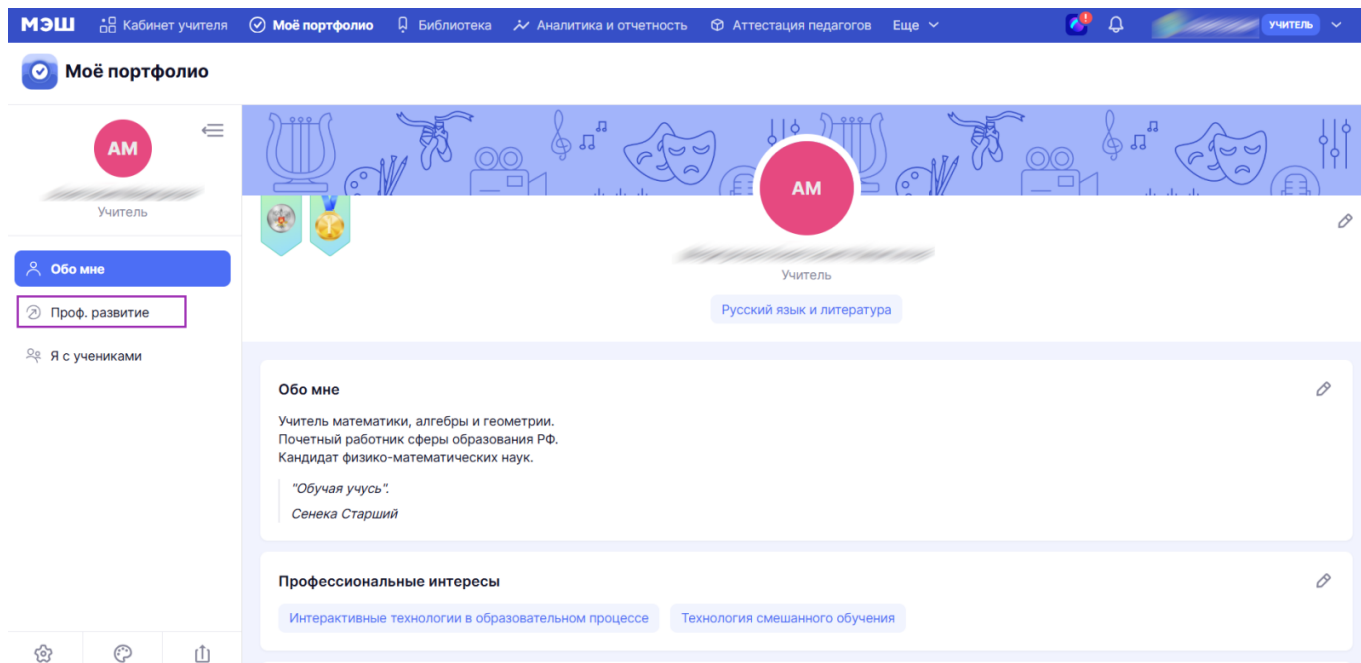
Вкладка «**Дополнительное обучение**» содержит информацию о пройденных курсах повышения квалификации.

Для того чтобы добавить информацию о дополнительном обучении, необходимо выполнить следующие действия:

**Шаг 1.** Авторизуйтесь в сервисе «**Портфолио учителя**».

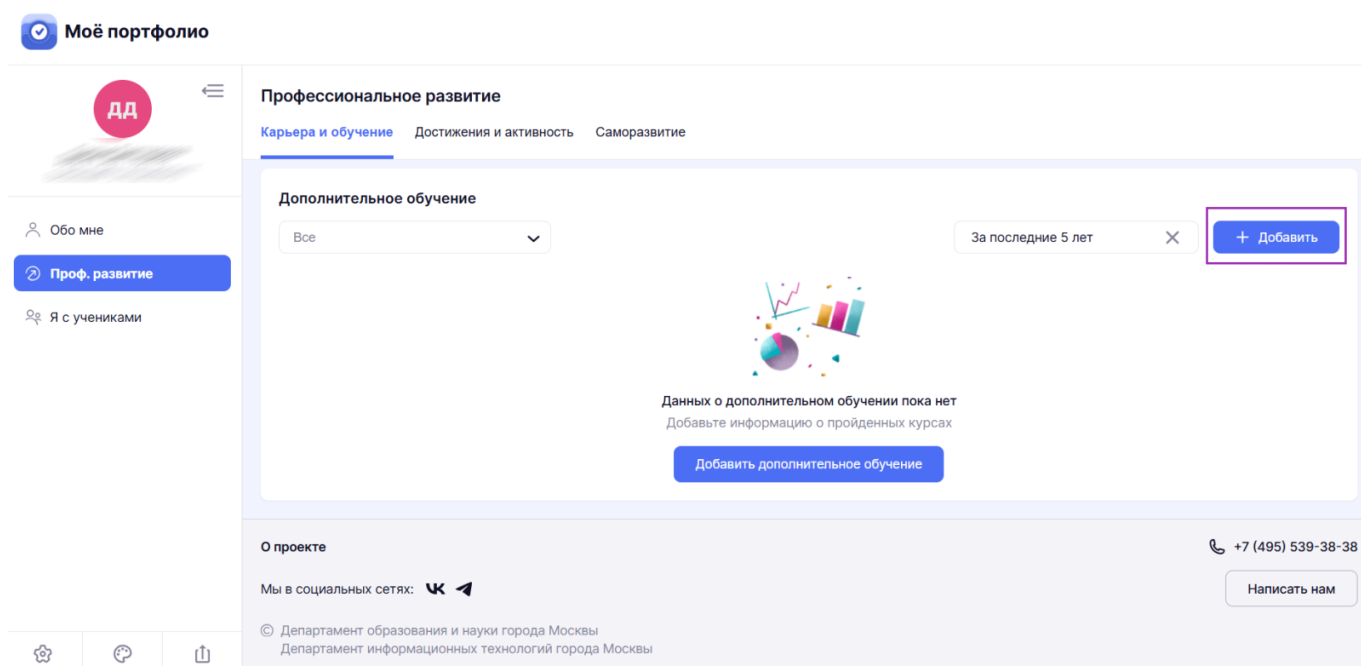
О том, как авторизоваться в сервисе «**Портфолио учителя**», читайте [здесь](#).

**Шаг 2.** На открывшейся странице нажмите на кнопку «**Проф. развитие**».



Кнопка «Проф. развитие»

**Шаг 3.** Нажмите на кнопку «+Добавить».



Кнопка «+Добавить»

**Шаг 4.** В открывшемся окне заполните информацию во вкладке «Общие сведения».

Моё портфолио

Профессиональное развитие

Карьера и обучение Достижения и активность Саморазвитие

Дополнительное обучение

Все

Данных о дополнительном образовании  
Добавьте информацию о дополнительном образовании

Добавить дополнительное образование

О проекте

Мы в социальных сетях: VK Telegram

© Департамент образования и науки города Москвы  
Департамент информационных технологий города Москвы

Дополнительное обучение

Общие сведения Файлы и вложения

Категория дополнительного обучения \*

Выберите категорию

Название \*

Введите название

Организация \*

Введите название организации, которая проводит обучение

Даты обучения \*

Объём курса (в часах) \*

ДД.ММ.ГГГГ — ДД.ММ.ГГГГ Введите значение

Формат проведения \*

Формат обучения \*

Очно Заочно Онлайн Офлайн

Аннотация

Вы можете указать аннотацию курса

Отменить + Добавить в портфолио

### Раздел «Общие сведения»

**Шаг 5.** При необходимости перейдите во вкладку «**Файлы и вложения**», чтобы прикрепить файлы.

Нажмите на кнопку «**Выбрать файл**».

Моё портфолио

Профессиональное развитие

Карьера и обучение Достижения и активность Саморазвитие

Дополнительное обучение

Все

Данных о дополнительном образовании  
Добавьте информацию о дополнительном образовании

Добавить дополнительное образование

О проекте

Мы в социальных сетях: VK Telegram

© Департамент образования и науки города Москвы  
Департамент информационных технологий города Москвы

Дополнительное обучение

Общие сведения **Файлы и вложения**

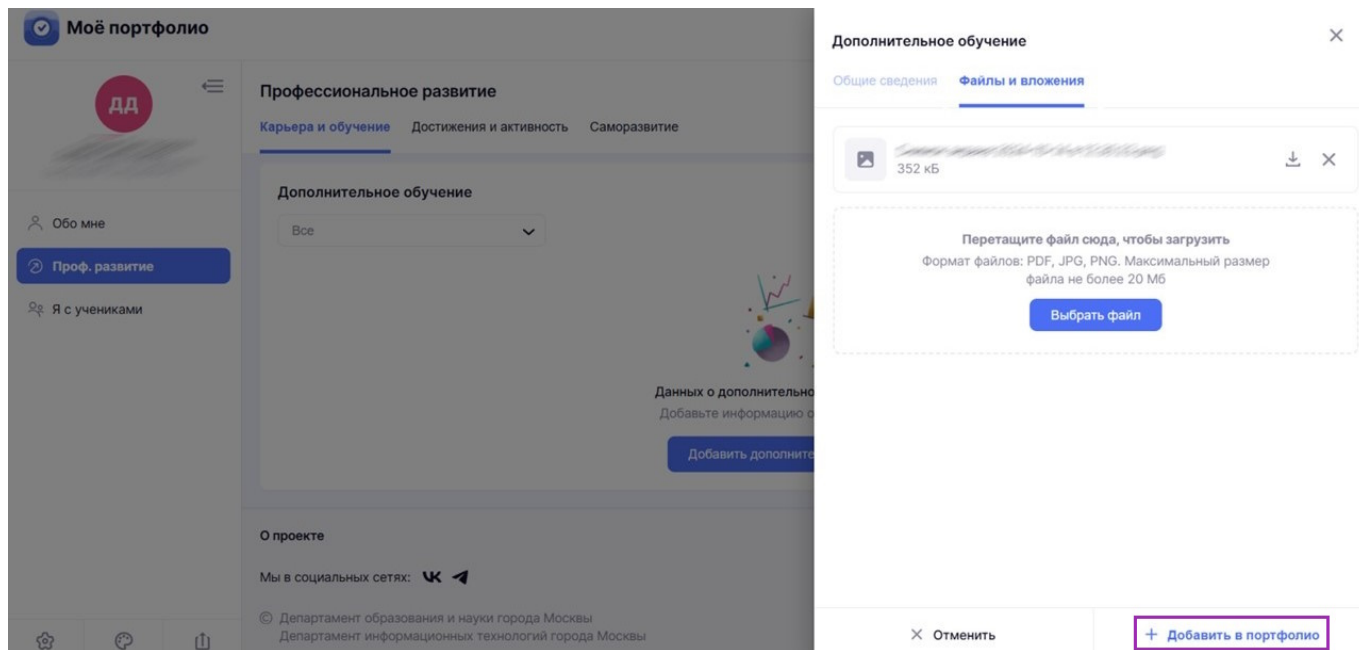
Перетащите файл сюда, чтобы загрузить  
Формат файлов: PDF, JPG, PNG. Максимальный размер файла не более 20 МБ

Выбрать файл

Отменить + Добавить в портфолио

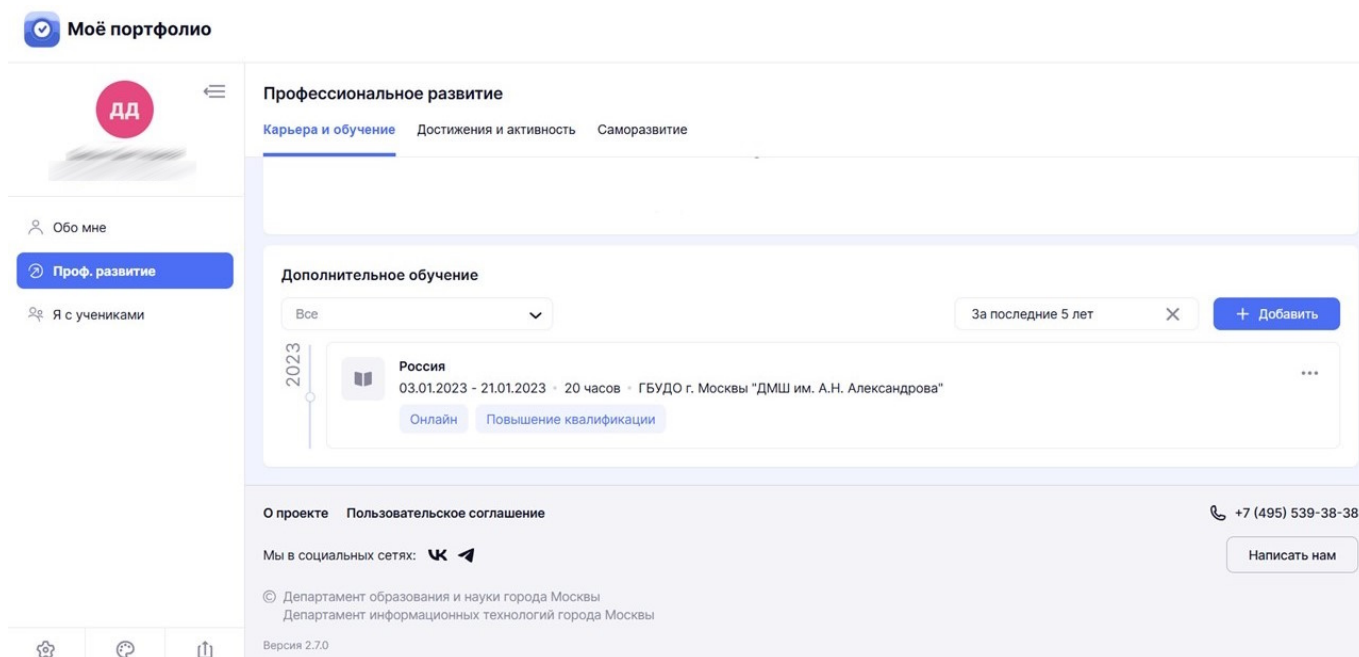
### Выбор файла

**Шаг 6.** Нажмите на кнопку «**+ Добавить в портфолио**».



Кнопка «+ Добавить в портфолио»

Готово, изменения сохранены.



Отображение информации