

Добавление главы и параграфа в ЭУП

Глава - содержательный раздел ЭУП, включающий в себя параграфы.

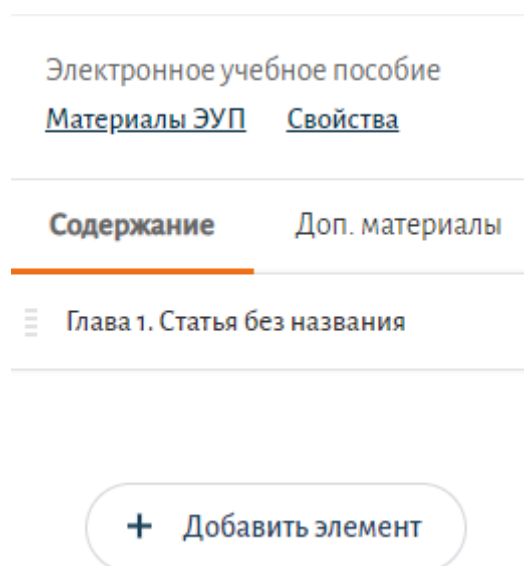
Параграф - содержательная часть материала внутри главы.

Обратите внимание!

В электронном учебном пособии должно быть представлено не менее **5 глав**. Каждая глава должна включать в себя не менее **3 параграфов**.

Как добавить главу

По умолчанию при переходе в конструктор ЭУП первая глава уже создана. Для добавления главы необходимо нажать на кнопку «+ Добавить элемент».



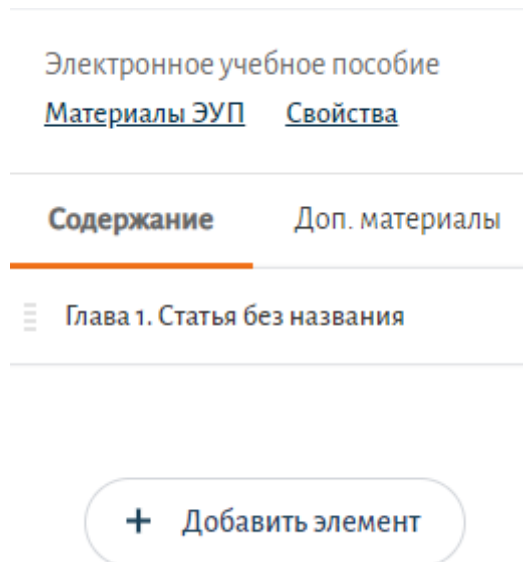
Добавление главы в конструкторе электронного учебного пособия

Для каждой главы должно быть указано название.

Как добавить параграф

Для добавления параграфа необходимо выполнить следующие действия:

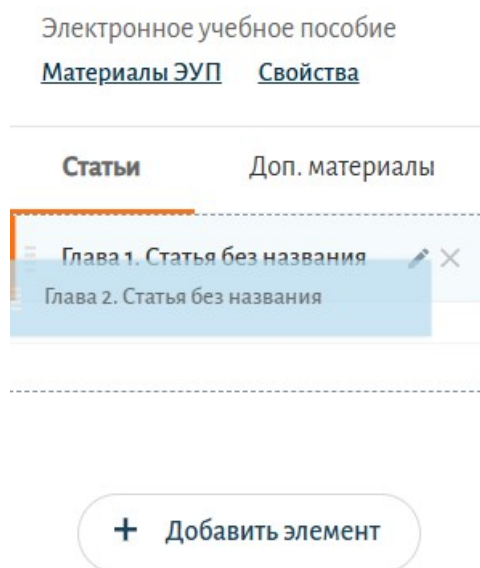
Шаг 1. Нажмите на кнопку «+ Добавить элемент».



Добавление параграфа в конструкторе электронного учебного пособия

Появится новая глава - это будущий новый параграф.

Шаг 2. Нажмите на  около будущего параграфа и потяните на главу, в которую хотите его добавить.



Добавление параграфа в главу электронного учебного пособия

Параграф добавлен.

Электронное учебное пособие

[Материалы ЭУП](#) [Свойства](#)

Статьи

Доп. материалы

☰ Глава 1. Статья без названия 1

☰ L §1. Статья без названия ✎ ✕

+ Добавить элемент

Параграф

Для каждой главы и параграфа должно быть указано название.