

Ручная блокировка редактирования журнала

Вы можете вручную настроить период времени, доступного учителям для редактирования Электронного журнала. После блокировки выставление и изменение отметок, в том числе итоговых, а также выдача домашних заданий в конкретный аттестационный период станут недоступны. Установить ручную блокировку редактирования журнала можно **«По периоду времени»** и **«По количеству уроков»**.

Обратите внимание!

Вы можете установить сроки вручную или оставить значения по умолчанию. Если сроки не редактировать, значения будут автоматически определены по верхней границе.

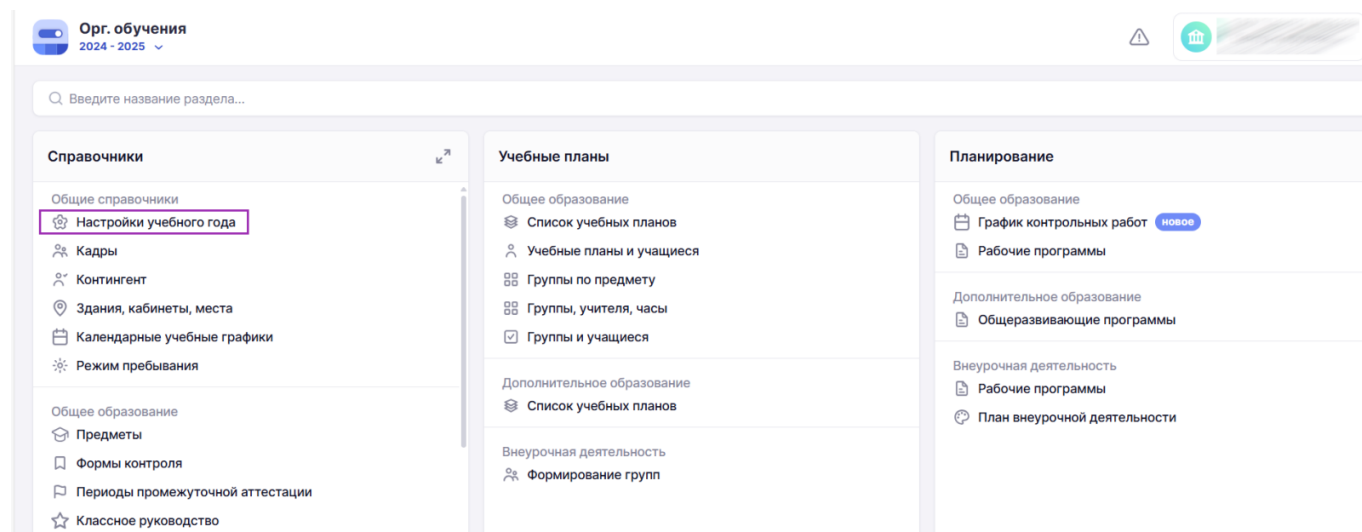
Как установить ручную блокировку редактирования журнала по периоду времени

Для того чтобы установить ручную блокировку редактирования журнала по периоду времени, необходимо выполнить следующие действия:

Шаг 1. Авторизуйтесь в сервисе «Организация обучения».

О том, как авторизоваться в сервисе «Организация обучения», читайте [здесь](#).

Шаг 2. На открывшейся странице выберите **«Общие справочники → Настройки учебного года»**.



Раздел «Настройки учебного года»

Шаг 3. На открывшейся странице нажмите на кнопку **«По периоду времени»**.

Обратите внимание!

Для отметок за контрольные работы и промежуточные аттестации доступны ограничения только по дням.

Моя школа | Организация обучения | Аналитика и отчетность | Организация обучения | Справка

Орг. обучения 2024 - 2025 | Справочники | Учебные планы | Планирование | Календарь | Журналы | Дополнительно

СПРАВОЧНИКИ

- Общие справочники
 - Настройки учебного года...**
 - Кадры
 - Контингент
 - Здания, кабинеты, места
 - Календарные учебные ...
 - Режим пребывания
- Общее образование
 - Предметы
 - Формы контроля
 - Периоды промежуточн...
 - Классное руководство
- Дополнительное образование
 - Формы контроля
 - Аттестационные перио...

Настройки учебного года

Текущие отметки

☒ По периоду времени ☐ По количеству уроков

Укажите период времени (в днях), в течение которого учителям будет доступна возможность выставления и изменения текущих отметок в текущем аттестационном периоде

31

от 0 до 31 календарных дней включительно

Отметки за контрольные работы

Укажите период времени (в днях), в течение которого учителям будет доступна возможность выставления и изменения отметок за контрольные работы (начиная с дня проведения контрольной работы)

21

от 0 до 31 календарных дней включительно

Отмена Сохранить

Блокировка «По периоду времени»

Шаг 4. Для каждого вида отметок укажите количество дней, в течение которых учитель сможет изменить отметки в журнале.

Обратите внимание!

По истечении установленного вами количества дней выставление и изменение текущих, контрольных отметок и баллов за промежуточную аттестацию в журнале блокируется автоматически: ячейки в веб-версии и мобильном приложении у учителей приобретают серый цвет.

Установка количества дней для изменения отметки

Шаг 5. Нажмите на кнопку «Сохранить».

Кнопка «Сохранить»

Готово, ручная блокировка редактирования журнала по периоду времени установлена.

Как установить ручную блокировку редактирования журнала по количеству уроков

Вы можете выбрать границы блокировки «По количеству уроков», определив число занятий, в течение которых учителя могут изменять отметки в зависимости от нагрузки. По умолчанию

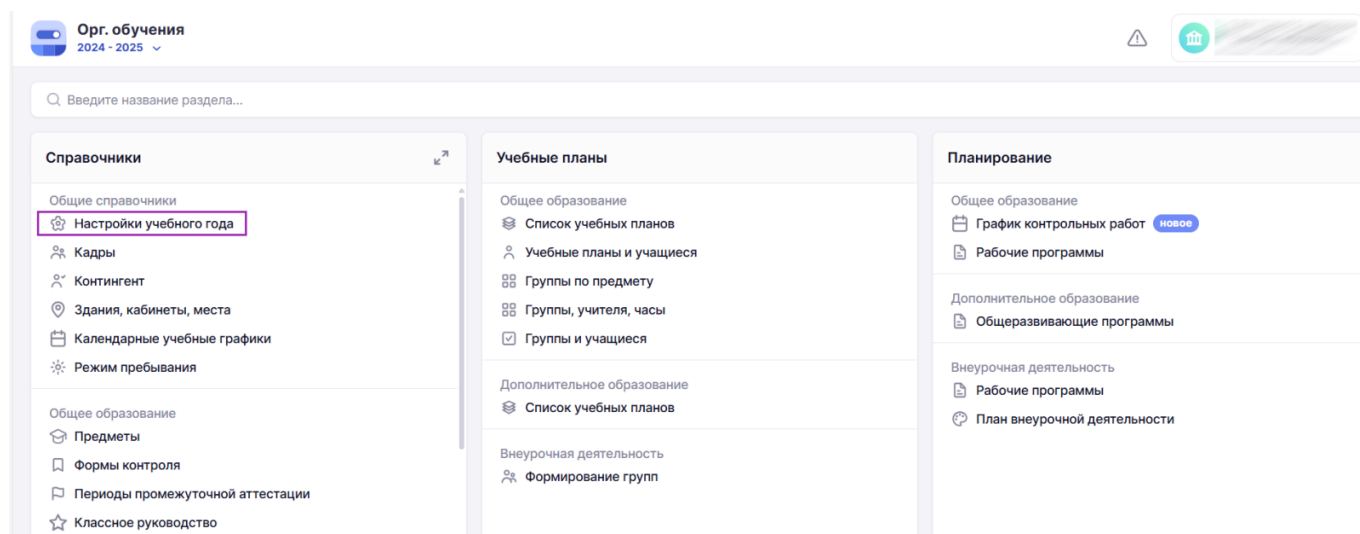
— это 10 уроков для каждой нагрузки

Для того чтобы установить ручную блокировку редактирования журнала «По количеству уроков», необходимо выполнить следующие действия:

Шаг 1. Авторизуйтесь в сервисе «Организация обучения».

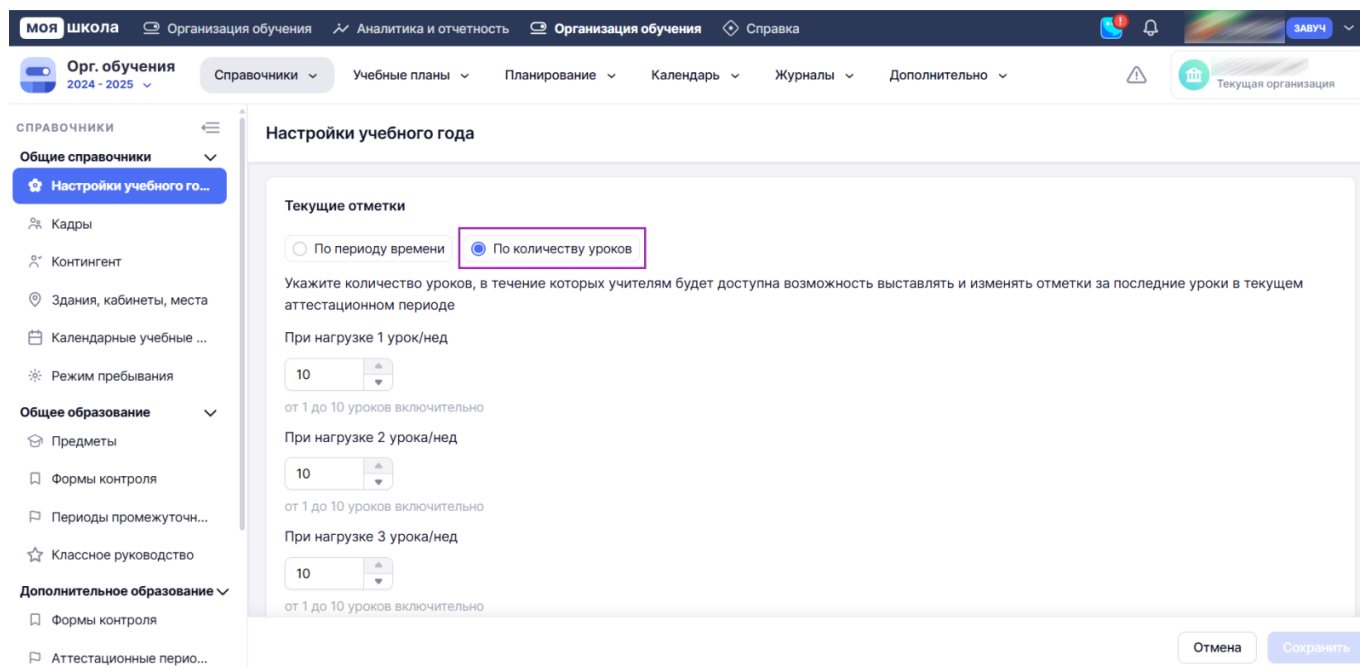
О том, как авторизоваться в сервисе «Организация обучения», читайте [здесь](#).

Шаг 2. На открывшейся странице выберите «Общие справочники → Настройки учебного года».



Раздел «Настройки учебного года»

Шаг 3. На открывшейся странице нажмите на кнопку «По количеству уроков».



Блокировка «По количеству уроков»

Шаг 4. Укажите количество уроков, в течение которых учитель сможет выставлять и изменять отметки за последние уроки в текущем аттестационном периоде.

Установка ограничений количеству уроков доступна для:

- текущих отметок
- отметок за контрольные работы
- отметок за промежуточную аттестацию

Шаг 5. Нажмите на кнопку «Сохранить».

Моя школа | Организация обучения | Аналитика и отчетность | Организация обучения | Справка

Орг. обучения 2024 - 2025 | Справочники | Учебные планы | Планирование | Календарь | Журналы | Дополнительно

СПРАВОЧНИКИ

Общие справочники

Настройки учебного года

Кадры

Контингент

Здания, кабинеты, места

Календарные учебные ...

Режим пребывания

Общее образование

Предметы

Формы контроля

Периоды промежуточн...

Классное руководство

Дополнительное образование

Формы контроля

Аттестационные перио...

Настройки учебного года

Отметки за промежуточную аттестацию

Укажите период времени (в днях) после завершения аттестационного периода, в течение которого учителям будет доступна возможность выставления и изменения отметок за промежуточную аттестацию

5

от 1 до 7 календарных дней включительно

Назначение домашнего задания

Укажите время (часы и минуты), начиная с которого будет блокироваться возможность выдать домашнее задание учителем (в день, предшествующий дню, на который необходимо выдать домашнее задание)

Для всех в 21:00 × ⌚ + Добавить исключение

Отмена Сохранить

Кнопка «Сохранить»

Готово, ручная блокировка редактирования журнала по количеству уроков установлена.

Как настроить ручную блокировку редактирования для назначения домашнего задания

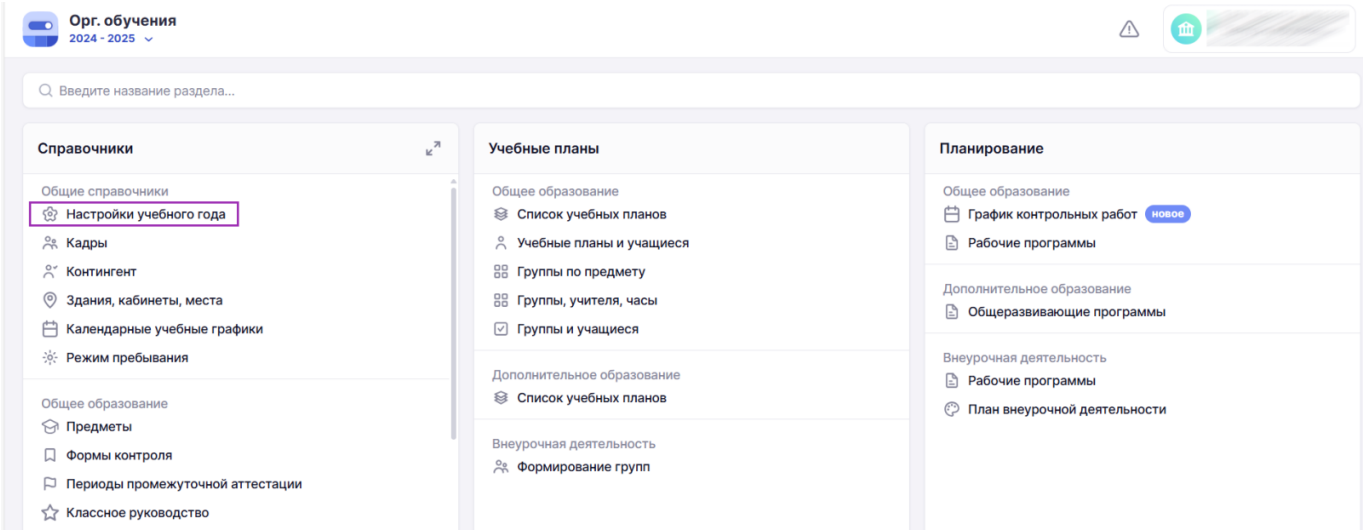
Вы можете назначить время, после которого выдача заданий станет недоступна. По умолчанию ограничение у всех классов — до 18:00

Для настройки ручной блокировки редактирования домашнего задания, необходимо выполнить следующие действия:

Шаг 1. Авторизуйтесь в сервисе «Организация обучения».

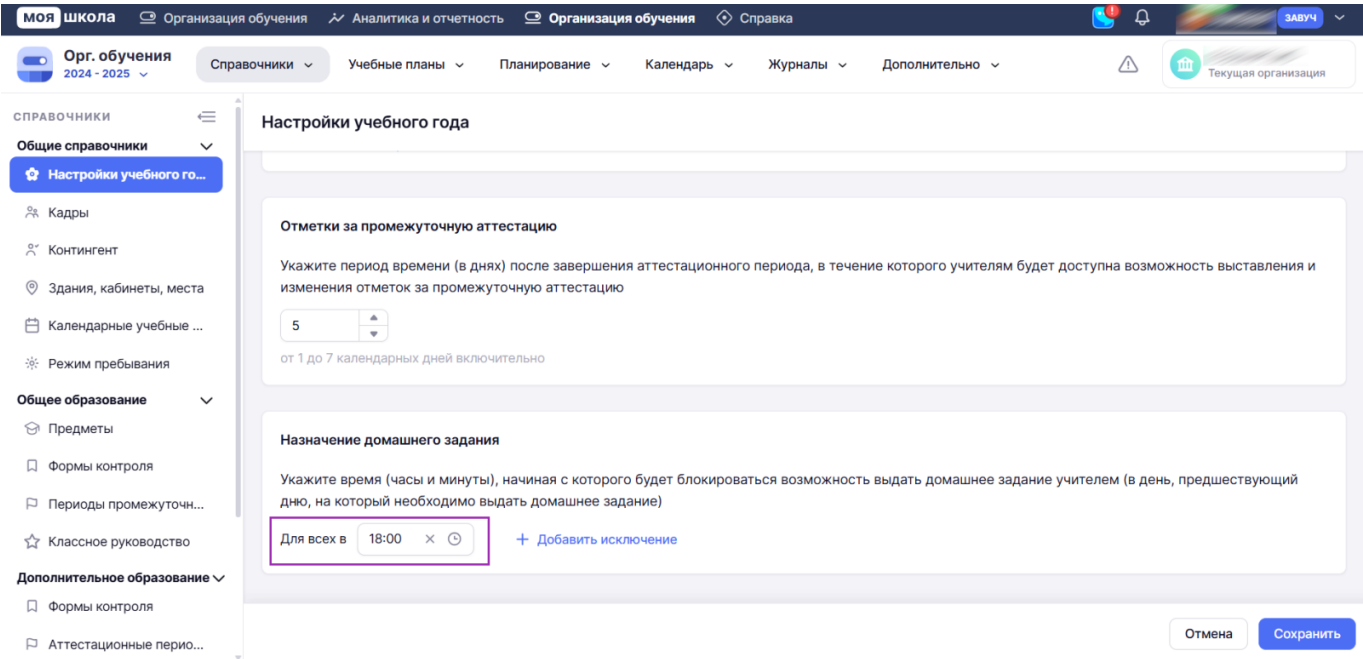
О том, как авторизоваться в сервисе «Организация обучения», читайте [здесь](#).

Шаг 2. На открывшейся странице выберите «Общие справочники → Настройки учебного года».



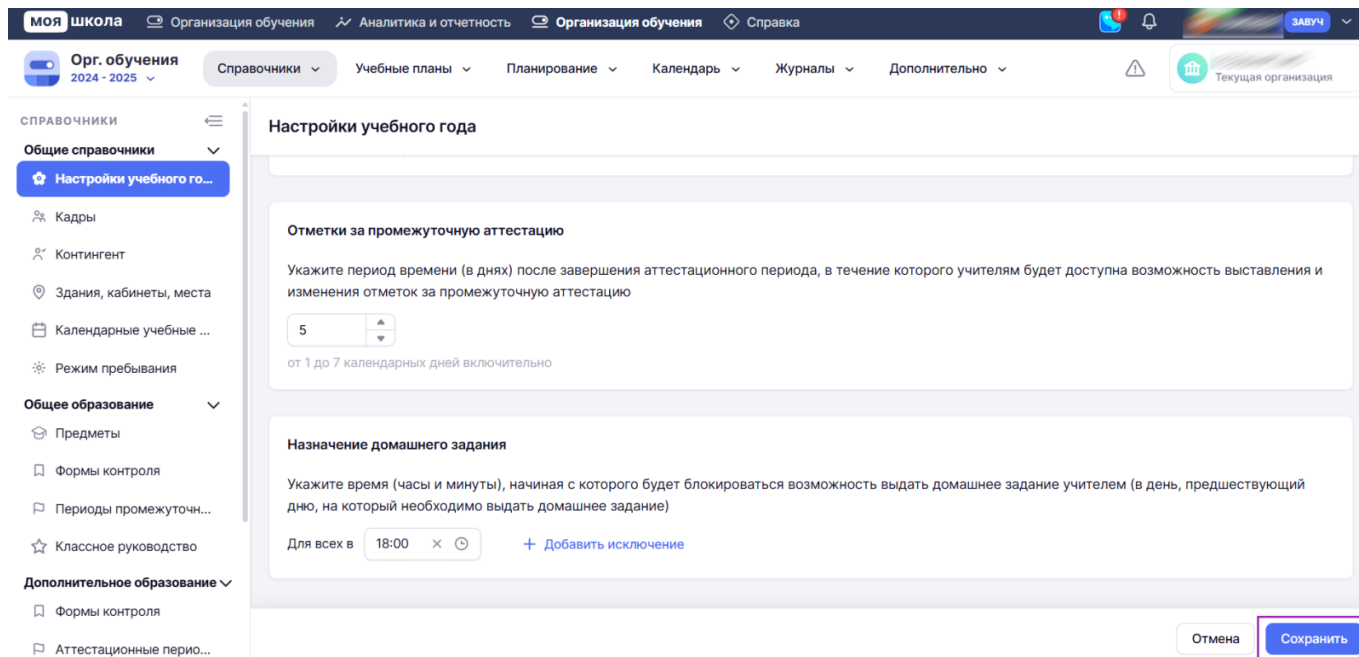
Раздел «Настройки учебного года»

Шаг 3. Укажите время, после которого для учителя будет блокироваться возможность выдать домашнее задание.



Выбор времени

Шаг 4. Нажмите на кнопку «Сохранить».



Кнопка «Сохранить»

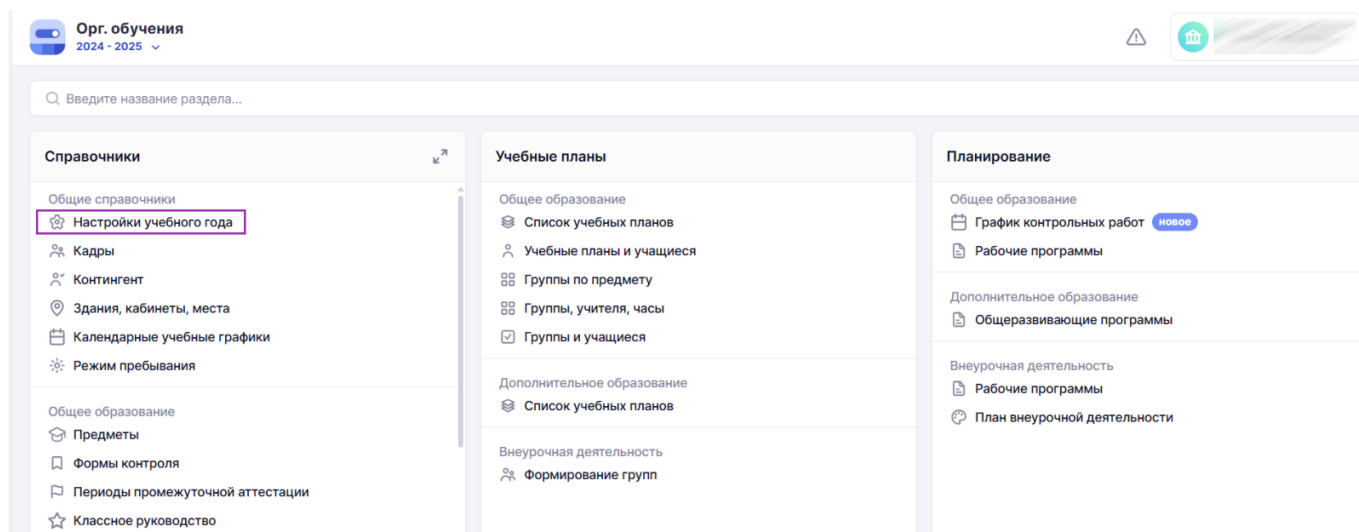
Как настроить исключения для блокировки назначения домашнего задания

Чтобы настроить исключения для блокировки назначения домашнего задания, необходимо выполнить следующие действия:

Шаг 1. Авторизуйтесь в сервисе «**Организация обучения**».

О том, как авторизоваться в сервисе «**Организация обучения**», читайте [здесь](#).

Шаг 2. На открывшейся странице выберите «**Общие справочники → Настройки учебного года**».



Раздел «Настройки учебного года»

Шаг 3. На открывшейся странице добавьте исключение, нажав на кнопку «+ Добавить исключение».

Моя школа | Организация обучения | Аналитика и отчетность | Организация обучения | Справка

Орг. обучения 2024 - 2025 | Справочники | Учебные планы | Планирование | Календарь | Журналы | Дополнительно

Справочники

- Общие справочники
- Настройки учебного года...
- Кадры
- Контингент
- Здания, кабинеты, места
- Календарные учебные ...
- Режим пребывания

Общее образование

- Предметы
- Формы контроля
- Периоды промежуточн...
- Классное руководство

Дополнительное образование

- Формы контроля
- Аттестационные перио...

Настройки учебного года

Отметки за промежуточную аттестацию

Укажите период времени (в днях) после завершения аттестационного периода, в течение которого учителям будет доступна возможность выставления и изменения отметок за промежуточную аттестацию

5 (от 1 до 7 календарных дней включительно)

Назначение домашнего задания

Укажите время (часы и минуты), начиная с которого будет блокироваться возможность выдать домашнее задание учителем (в день, предшествующий дню, на который необходимо выдать домашнее задание)

Для всех в 18:00

+ Добавить исключение

Отмена Сохранить

Кнопка «+Добавить исключение»

Шаг 4. Укажите параллель, класс и время.

Моя школа | Организация обучения | Аналитика и отчетность | Организация обучения | Справка

Орг. обучения 2024 - 2025 | Справочники | Учебные планы | Планирование | Календарь | Журналы | Дополнительно

Справочники

- Общие справочники
- Настройки учебного года...
- Кадры
- Контингент
- Здания, кабинеты, места
- Календарные учебные ...
- Режим пребывания

Общее образование

- Предметы
- Формы контроля
- Периоды промежуточн...
- Классное руководство

Дополнительное образование

- Формы контроля
- Аттестационные перио...

Настройки учебного года

Укажите период времени (в днях) после завершения аттестационного периода, в течение которого учителям будет доступна возможность выставления и изменения отметок за промежуточную аттестацию

5 (от 1 до 7 календарных дней включительно)

Назначение домашнего задания

Укажите время (часы и минуты), начиная с которого будет блокироваться возможность выдать домашнее задание учителем (в день, предшествующий дню, на который необходимо выдать домашнее задание)

Для всех, кроме исключений, в 18:00

+ Добавить исключение

Исключения

Параллель * Класс * Время *

Начните вводить... Начните вводить... 17:00

Отмена Сохранить

Выбор параллели, класса и времени

При необходимости удалить исключение нажмите на кнопку «Корзина» .

Моя школа

Организация обучения

Аналитика и отчетность

Организация обучения

Справка

Завуч

Орг. обучения

2024 - 2025

Справочники

Учебные планы

Планирование

Календарь

Журналы

Дополнительно

Текущая организация

СПРАВОЧНИКИ

Общие справочники

Настройки учебного го...

Кадры

Контингент

Здания, кабинеты, места

Календарные учебные ...

Режим пребывания

Общее образование

Предметы

Формы контроля

Периоды промежуточн...

Классное руководство

Дополнительное образование

Формы контроля

Аттестационные перио...

Настройки учебного года

Укажите период времени (в днях) после завершения аттестационного периода, в течение которого учителям будет доступна возможность выставления и изменения отметок за промежуточную аттестацию

5

от 1 до 7 календарных дней включительно

Назначение домашнего задания

Укажите время (часы и минуты), начиная с которого будет блокироваться возможность выдать домашнее задание учителем (в день, предшествующий дню, на который необходимо выдать домашнее задание)

Для всех, кроме исключений, в

18:00

Добавить исключение

Исключения

Параллель *

1 параллель

Класс *

1-A

Время *

17:00

Корзина

Отмена

Сохранить

Кнопка «Корзина»

Шаг 6. Нажмите на кнопку «Сохранить».

Моя школа

Организация обучения

Аналитика и отчетность

Организация обучения

Справка

Завуч

Орг. обучения

2024 - 2025

Справочники

Учебные планы

Планирование

Календарь

Журналы

Дополнительно

Текущая организация

СПРАВОЧНИКИ

Общие справочники

Настройки учебного го...

Кадры

Контингент

Здания, кабинеты, места

Календарные учебные ...

Режим пребывания

Общее образование

Предметы

Формы контроля

Периоды промежуточн...

Классное руководство

Дополнительное образование

Формы контроля

Аттестационные перио...

Настройки учебного года

Укажите период времени (в днях) после завершения аттестационного периода, в течение которого учителям будет доступна возможность выставления и изменения отметок за промежуточную аттестацию

5

от 1 до 7 календарных дней включительно

Назначение домашнего задания

Укажите время (часы и минуты), начиная с которого будет блокироваться возможность выдать домашнее задание учителем (в день, предшествующий дню, на который необходимо выдать домашнее задание)

Для всех, кроме исключений, в

18:00

Добавить исключение

Исключения

Параллель *

1 параллель

Класс *

1-A

Время *

17:00

Корзина

Отмена

Сохранить

Кнопка «Сохранить»

Готово, исключение сохранено.