

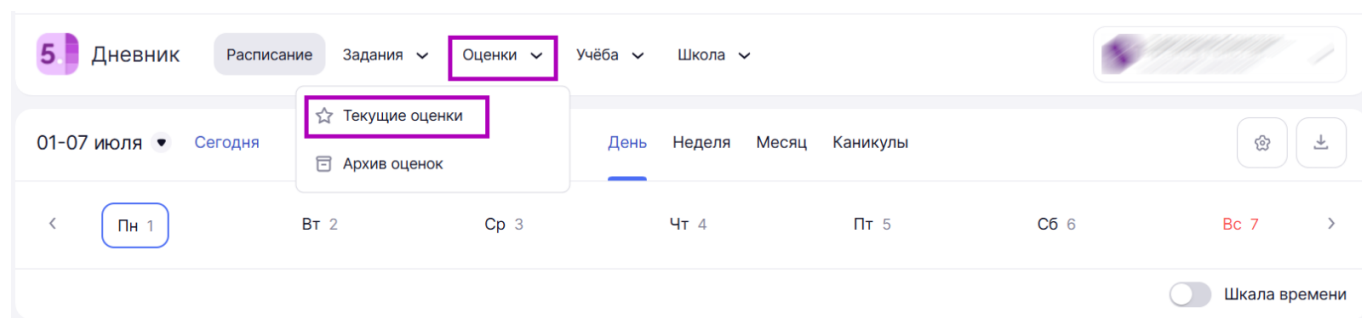
Как посмотреть текущие оценки ребенка

Чтобы посмотреть текущие оценки ребенка выполните следующие действия:

Шаг 1. Авторизуйтесь во **ФГИС «Моя школа»**.

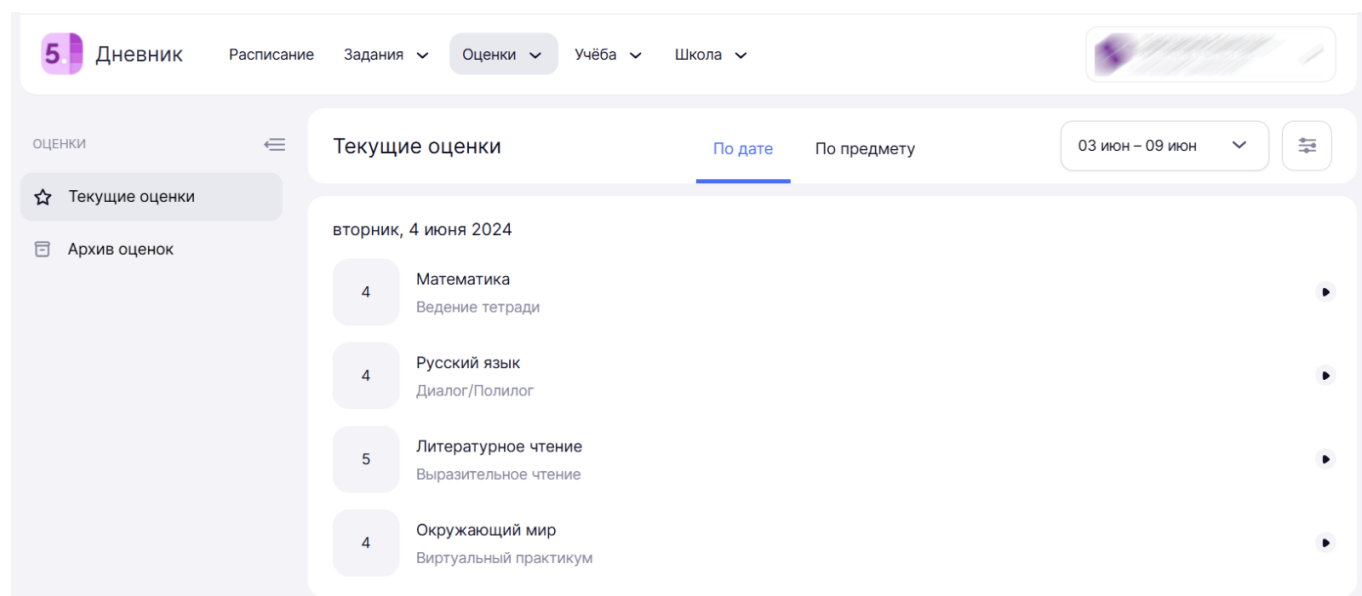
О том, как авторизоваться во **ФГИС «Моя школа»**, читайте [здесь](#).

Шаг 2. На открывшейся странице выберите **«Оценки»** → **«Текущие оценки»**.




Переход к текущим оценкам

На открывшейся странице (вкладка «По дате») вы можете увидеть предмет, форму работы (устный ответ, домашнее задание, практическая работа и пр.) и оценку, которую получил ваш ребенок за конкретную дату.



Вкладка «По дате»

Шаг 3. Нажмите на  рядом с названием предмета, чтобы увидеть детали оценки.

Оценка



Математика
Соотнесение рисунка и числового равенства

4

Ведение тетради
Выставлена 04 июня 10:19

Результаты класса

Скрыть

4

33% получили такой результат
1 ученик

Скрыть ^

Всего получили оценки 3 ученика

5

67%

2 уч.

4

33%

1 уч.

Настройки отображения

Заккрыть

Детали оценки

Нажмите «Настройки отображения», чтобы выбрать параметры отображения оценок.

Настройки отображения

- Показывать результаты класса у ребенка

Ребенок будет видеть результаты класса в своем профиле

☒
- Показывать результаты класса у себя

Доступ к настройкам отображения сохранится на странице Оценки

☒

Настройки отображения

Обратите внимание!

- Результаты класса являются обезличенными, это значит, что каждый родитель может видеть оценку только своего ребенка. Функционал «Результаты класса» предназначен для того, чтобы родители могли объективно оценить общую картину


образовательного прогресса в классе.

- Статистика распределения оценок в классе считается по конкретной отметке за конкретную работу. Если учитель, например, оценил работу в классе только одного ученика, то в результатах будет указано, что такой балл у одного человека, и 100 процентов учащихся получили этот результат.
- По желанию родитель может скрыть отображение статистики у себя и/или у ребенка

Шаг 4. Перейдите во вкладку «По предмету», чтобы посмотреть все оценки вашего ребенка по конкретному предмету.

Предмет	Период	Оценка
Английский язык	Мир моего «я» 27 мая - 24 июля	4
Изобразительное искусство	Архитектура и дизайн 03 июня - 20 июня	5
Литературное чтение	Обучение грамоте. Чтение 04 июня - 04 июня	4
Математика	Числа от 1 до 9 04 июня - 06 июня	4
Музыка	Народная музыка России 29 мая - 07 июня	4

Вкладка «По предмету»

Шаг 5. Нажмите на , чтобы ознакомиться с успеваемостью по предмету.

О том, что такое рейтинг учащегося, читайте [здесь](#).